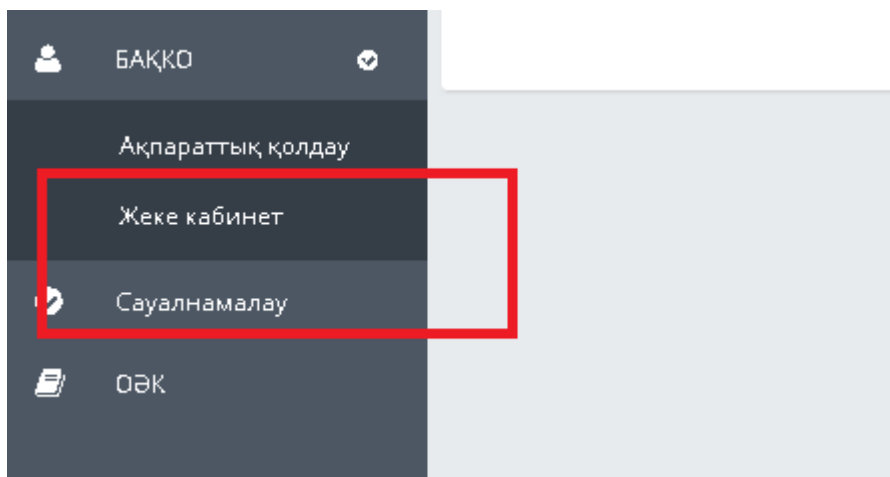


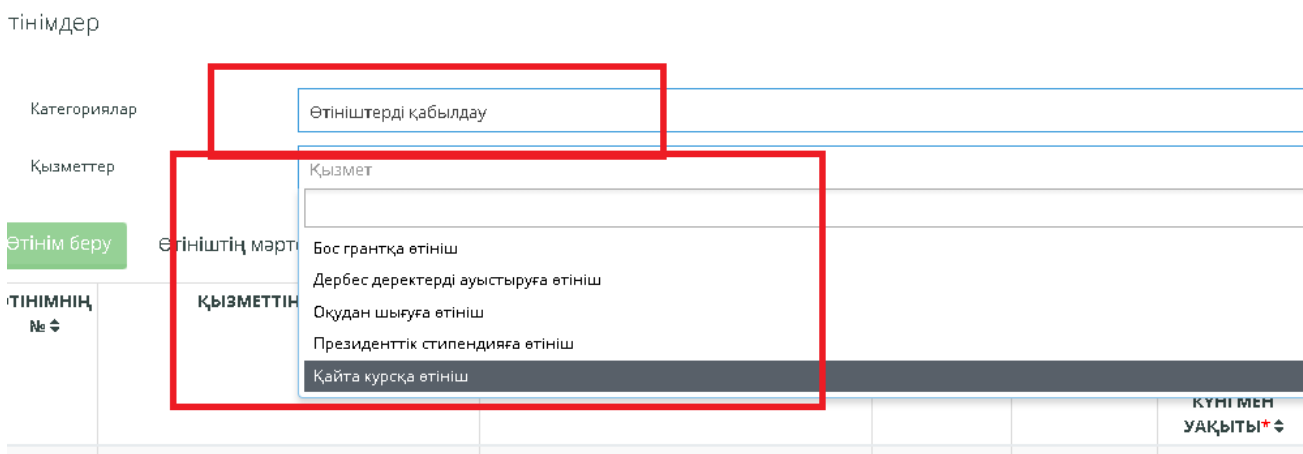
Инструкция

1. «Жеке кабинет»

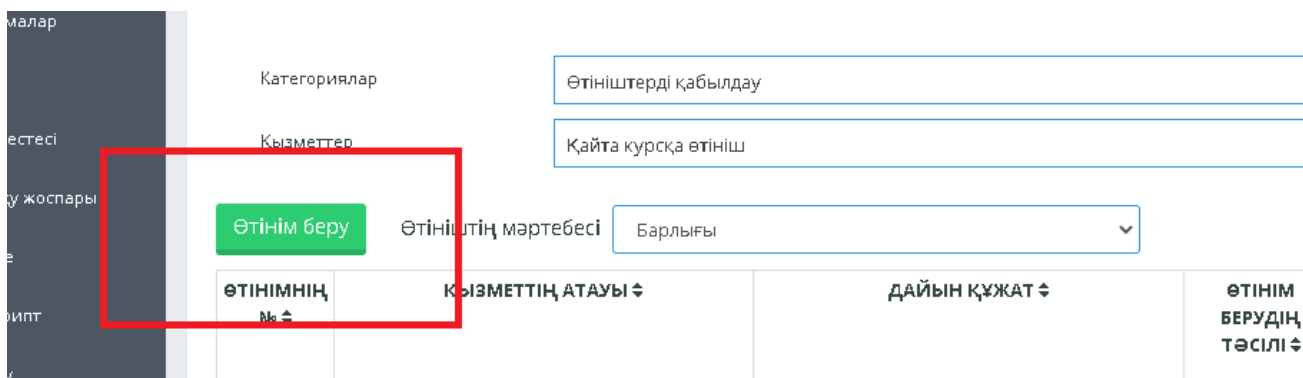


2. Санатты таңдаңыз: Өтініштерді қабылдау

3. Қызметтерді таңдаңыз: мысалы, қайта курсқа өтініш



4. Өтінім беру



5. "Өтініш беруші бойынша мәліметтер" қойындысында келесі өрістердің толтырылғанын тексеріңіз:

- ұялы телефон
- e-mail

Сақтау Өтінім беру

Өтініш беруші бойынша мәліметтер Өтінім бойы

Тегі

Аты

Әкесінің аты

Туылған күні

Мекенжайы Жайылысқа

Ұялы телефон * 7(700)980-12

E-mail * shirnadzhilk

6. «Өтінім бойынша мәліметтер» суретте көрсетілгендей мәндерді теріңіз

Сақтау Өтінім беру

Өтініш беруші бойынша мәліметтер Өтінім бойынша мәліметтер Білім алушы ұсынатын құжаттар Өтінім тарихы

Өтінішті берудің себебі: * Русский Қазақ English

пәндер бойынша бар берешектерге байланысты

Анықтама/құжат/транскрипт тапсырылатын қала/облыс * 710000000 Астана қ.

* ХҚКО Военкомат Басқа мекеме

Атауы (ХҚКО ауданы, әскери комиссариаттың ауданы, басқа мекеме) * университет

Берілген құжат тілі * Қазақ

Стандартты үлгі бойынша өзгерістерсіз өтініш беру Үлгіні жүктеу

Өзінің өтінішін жүктеу

Құжаттың мәтінімен таныстым және толығымен келісемін *

ЭЦҚ-мен қол қою **

7. "Құжаттың мәтінімен таныстым және толық келісемін" құсбелгісін қойғанда "ЭЦҚ-ға қол қою" жасыл түймесі көрсетіледі

өзгерістерсіз өтініш беру

Үлгіні жүктеу



Құжаттың мәтінімен таныстым және толығымен келісемін *

ЭЦҚ-мен қол қою **

8. ЭЦҚ қол қойылған өтініш мәтіні шыққанына назар аударыңыз

Өтініш ЭЦҚ-мен қол қойылды

Өтініш беруші бойынша мәліметтер Өтінім бойынша мәліметтер Білім алушы ұсынатын құжаттар Өтінім тарихы

Өтінішті берудің себебі: * Русский Қазақ English

пандер бойынша бар берешектерге байланысты

Анықтама/құжат/транскрипт тапсырылатын қала/облыс * 710000000 Астана қ.

* ХҚКО Военкомат Басқа мекеме

Атауы (ХҚКО ауданы, әскери комиссариаттың ауданы, басқа мекеме) * университет

Берілген құжат тілі * Қазақ

Стандартты үлгі бойынша өзгерістерсіз өтініш беру

Өзінің өтінішін жүктеу

Үлгіні жүктеу

Құжаттың мәліметтерімен және толығымен келісемін *

Қайта курсқа өтініш, подписанное ЭЦП

9. "Білім алушыларға ұсынатын құжаттар" қойындысында сол жақта көрсетілген қажетті құжаттарды жүктеу

ҚҰЖАТТЫҢ АТАУЫ	МІНДЕТТІ ҚҰЖАТ	ҰСЫНЫЛАДЫ			
		ҚҰЖАТТЫҢ КӨШІРМЕСІ	ҚҰЖАТТЫҢ ТҮПНҰСҚАСЫ	ТҮПНҰСҚАМЕН РАСТАЛҒАН КӨШІРМЕ	СКАН-КӨШІРМЕ
Жеке куәлік / Төлқұжат	<input type="checkbox"/>	<input checked="" type="checkbox"/>	<input type="checkbox"/>	<input type="checkbox"/>	<input checked="" type="checkbox"/>

Загрузить
Бекітілген файлдар:
• Doc3.docx

10. "Сақтау"


Сақтау Өтінім беру

Өтініш беруші бойынша мәліметтер

Өтінім туралы ақпарат сақталды

Өтініш беруші бойынша мәліметтер Өтінім бойынша мәліметтер Білім алушы ұсына

содан кейін "Өтінім беру"



ЖАТТЫҢ АТАУЫ

11. "Өтінім тарихы" қойындысында білім алушы өтінімнің орындалу барысын қарайды

The image shows a table with the title 'Өтінім тарихы' (Application History). The table has two columns: 'ӘЛІМШЕ' (Name) and 'КЕЛІСІЛДІ' (Status). The table contains three rows of data, each with the name 'Обучающийся' in the first column and an empty cell in the second column. A red rectangular box highlights the entire table content.

ӘЛІМШЕ	КЕЛІСІЛДІ
Обучающийся	
Обучающийся	
Обучающийся	